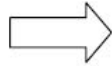




Austausch des Dampf/Heisswasserventil Saeco Incanto alle Modelle

Klemmfeder vom HWD
Entfernen. (1)
Vorsichtig !



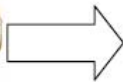

Panarello lösen (1) und
abziehen.
Abdeckung Düsenkörper
abziehen (2)




Halterung (1) des
Rohres abziehen und
Rohr nach innen
herausziehen.



Sicherungsfeder (1) abziehen und
Schlauch entfernen



Ventilgehäuse (1) nach aussen drücken.
Sicherungsfeder Ventilstift entfernen (4)
Ventilspindel entriegeln (2) und
herausziehen (23)



Komponenten reinigen, fetten mit
neuen Dichtungen versehen und in
den neuen Ventilkörper Artiklnr:
„repsetinc“ einbauen.

