



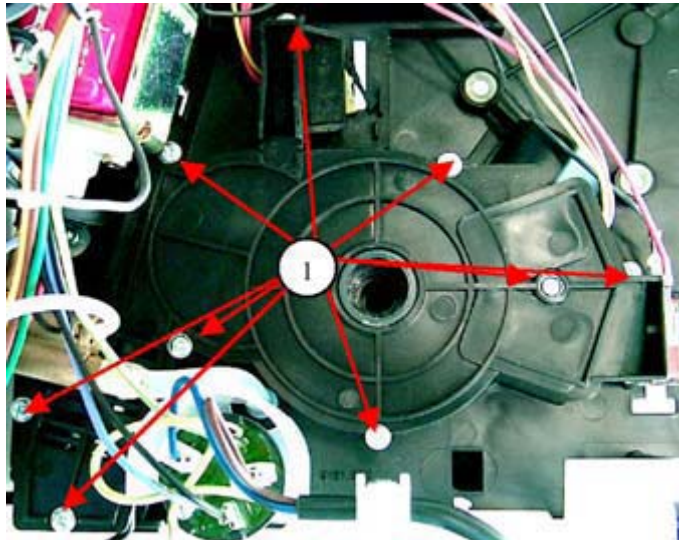
Kaffeemaschinendoctor

Anleitung zum Austausch der Getriebezahnräder beim Modell Saeco Incanto (Gültig für alle Incantomodelle)


- 1. Demontage Grundplatte: Lösen der oberen (1) und unteren (2)
Befestigungsschrauben,
Gehäuseerdung abziehen und Montageplatte aus Gehäuse heben.
Lösen Durchlauferhitzer (3).
Zuleitung Durchlauferhitzer entfernen (Siehe 8.5.)
Mühlemotor aus Halterung ziehen (Siehe Abb. 26)**



**2. Die 9 Schrauben (1) des
Getriebedeckels lösen und
Deckel abnehmen.**



**Bei Montage von neuen Zahnrädern sollte der Nullpunkt auf die
Welle des kleinen Zahnrads zeigen .
Das Gerät justiert sich bei Neuinbetriebnahme allein.**



www.kaffeemaschinendoctor.de

Technik