





Haltenase wegdrücken und Magnetspule nach oben schieben und abnehmen.




Dosierklappe auf beiden Seiten aus der Halterung Drücken und entfernen.



Markierte Schraube entfernen und die Halteplatte an den 4 Sicherungsnasen lösen, dann Elektronikträger abnehmen.



Dosiereinstellhebel leicht anheben und die Halterung nach links aus der Führung drücken. Jetzt kann der Microschalter entnommen werden.



**Alle Teile Reinigen, Dosierklappe und die beweglichen Teile leicht fetten und zurückbauen**

Gilt nur für die Bauserien Saeco Vienna, Cafe Nova, Cafe Crema  
Solis Master 5000, Master 5000 Digital  
Spidem Trevi, Chiara und einige andere baugleiche Modelle.