



## Öffnen einer Saeco Incanto


Entfernen Sie Tank und Bohnenbehälterdeckel.  
Entfernen Sie die Schrauben wie Pos. 1,2,3



Entfernen der Schrauben Pos.1



Entfernen der Schrauben unter der Gehäusefront. (1)



Den Knebel Dampf/Heisswasser nach aussen abziehen.  
Heben Sie nun die Gehäuseabdeckung von hinten nach vorne ab.



Ziehen Sie die Gehäuserückwand nach hinten ab, entfernen sie dann den reedkontakt (1) und den Wasserschlauch (2)

