






Öffnen Sie die Markierten Schrauben und entfernen Sie die Getriebeabdeckung.



Tauschen Sie die Defekten Zahnräder und ggf. die Microschalter aus.  
Bitte immer beide Zahnräder austauschen.



Getriebepositionierung bitte Beachten !



Getriebenocke 2 (Brühstellung)  
Getriebenocke 1 (Grundposition)

MS1 Grundposition  
MS2 Brühstellung

**Bitte den Markierungspfeil wie auf dem Bild angegeben Positionieren !!!!**  
Gilt nur für die Bauserien Saeco Vienna, Cafe Nova, Cafe Crema  
Solis Master 5000, Master 5000 Digital  
Spidem Trevi, Chiara  
Und einige andere baugleiche Modelle.