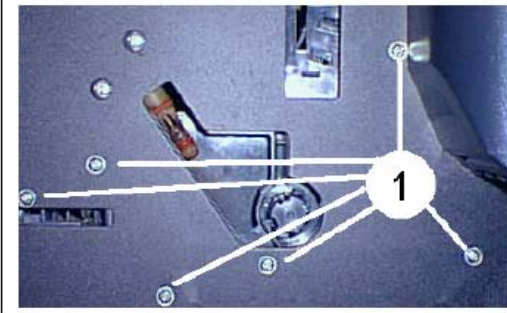





Öffnen Sie die Markierten Schrauben und entfernen Sie den Getriebekasten auf der gegenüberliegenden Geräteseite.




Tauschen Sie die Defekten Zahnräder und ggf. die Microschalter aus.  
Bitte immer beide Zahnräder austauschen.



Getriebepositionierung bitte Beachten !

*Bei Montage von neuen Zahnrädern sollte der Nullpunkt auf die Welle des kleinen Zahnrads zeigen .  
Das Gerät justiert sich bei Neuinbetriebnahme allein.*



**Bitte den Markierungspfeil wie auf dem Bild angegeben Positionieren !!!!**

Gilt nur für die Bauserien Saeco Magic alle Modelle, Royal alle Modelle  
Saeco Stratos, Bosch Solitaire. Siemens TK55002  
Und einige andere baugleiche Modelle. z.B: Rotel usw.